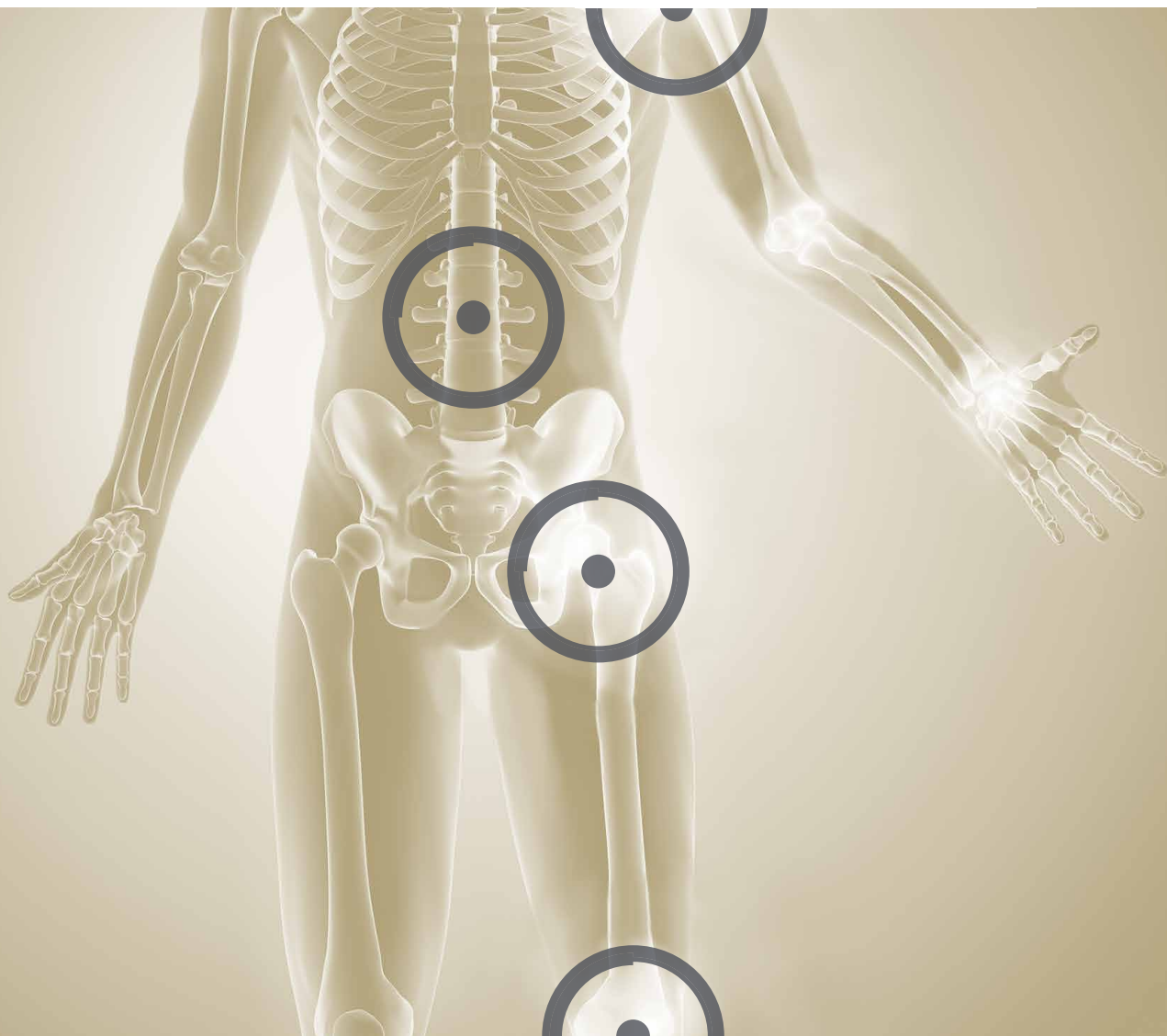




CONDOR[®] MedTec
EXPAND YOUR POSSIBILITIES

Orthopädie und Wirbelsäulenchirurgie



Ausgangspunkt: Ihr Mehrwert

6 Kompetenzbereiche, 1 Anspruch

Operationen sind nicht nur komplex, sondern immer individuell. Daher erfordern sie unterschiedliche chirurgische Instrumente. Das bedeutet für Sie: organisatorischer Aufwand. Dessen sind wir uns bewusst. Und dieses Bewusstsein prägt unsere Arbeit. Die Instrumente und Systeme unserer sechs Kompetenzbereiche verbinden genau deshalb Nutzen mit Technologie, Theorie mit Praxis. Denn unsere

Produkte sind viel mehr als nur medizinische Werkzeuge, die Sie nutzen, um Ihre Arbeit bestmöglich bewerkstelligen zu können: Sie geben Ihnen Mehrwerte und bieten Ihnen neue Freiheiten durch Multifunktionalität – entdecken Sie neue Möglichkeiten und verbessern Sie Ihren Ist-Stand für alle operativen Eingriffe der Bereiche Orthopädie und Wirbelsäulenchirurgie.



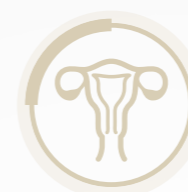
Chirurgie

Unsere Produkte helfen bei der Optimierung OP-interner Prozesse und ermöglichen zusätzlich maximale Präzision.



Urologie

Unsere Produkte gewährleisten bei urologischen Eingriffen Perfektion durch Leistungsfähigkeit.



Gynäkologie

Perfekte und präzise Unterstützung für gynäkologische Operationen – das bieten unsere vielfältigen Produkte.

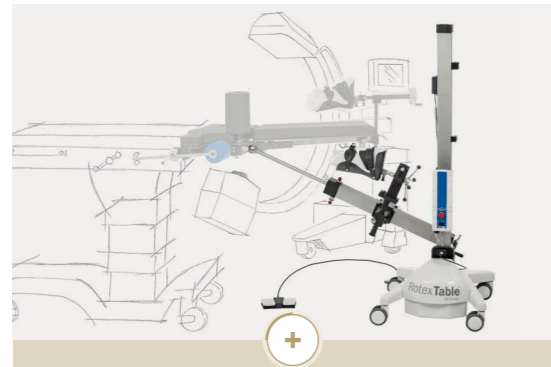


Zubehör

Mit unserem Zubehör können Systeme nicht nur für Ihre Zwecke optimiert, sondern auch multifunktional ausgestattet werden.

Condor RotexTable®

Eine ideale Unterstützung im OP ist der Condor RotexTable® - die erste elektrisch bedienbare Lagerungshilfe für hüftendoprothetische, hüftarthroskopische und traumatische Eingriffe. Denn wir wissen: manche Operationen, wie z.B. eine Hüftendoprothetik, erfordern es, für OP-Personal und Patienten ungewohnte Positionen einzunehmen, um das Operationsfeld für den Chirurgen bestmöglich darzulegen. Mit dem Condor RotexTable® haben wir ein System entwickelt, das erstmals in der orthopädischen OP-Welt dem Operateur eine eigenständige Justierung der Beinposition ermöglicht.



Kombinierte Anwendung möglich mit

- Condor® EAS
- Condor® RotexShoe
- Condor GoldLine® Endoprothetik Hüfte

Die Vorteile

- Patientensicherheit durch integrierte Sicherheitsabschaltung
- Steigerung der Prozesssicherheit
- Steigerung der Ausbildungsqualität im Zusammenspiel mit Condor GoldLine® für die Hüfte
- Sichere OP-Planung mit einem Assistenten
- In unter 2 Minuten eingerichtet
- Minimale Stauraumfläche mit nur 90 cm²

Condor® RotexShoe

Der Condor® RotexShoe erleichtert Ihnen dank einfacher Handhabung Ihre Arbeit. Stabilität und Flexibilität garantieren ein sicheres und individuelles Arbeiten am Patienten und erweitern operative Möglichkeiten. In Kombination mit dem RotexTable® ist es die weltweit erste fest fixierbare OP-Stütz- und Stabilisationshilfe für den Fuß. Der Condor® RotexShoe besteht aus einer Fußschale sowie Zahnriemen und Polster als single-use Zubehör. Der RotexShoe kann an allen gängigen OP-Tischen mit Normschiene eingesetzt werden und ist damit universell einsetzbar.



Kombinierte Anwendung möglich mit

- Extensionstischen mit Normschiene
- Condor RotexTable®
- Condor® EAS

Die Vorteile

- Sichere Lagerung dank stabiler, fest fixierbarer Kombination aus Fußschale, Polster und Zahnriemen
- Steigerung der Hygienesicherheit durch Verwendung von single-use Polstern
- In zwei Größen erhältlich: für Kinder und Erwachsene

Condor® EAS

Vom OP-Grundtisch schnell, einfach und kostengünstig zum Extensionstisch. Das gelingt mit nur wenigen Handgriffen durch unser Condor® EAS. Schnell am OP-Grundtisch angebracht, erhalten Sie ein Mehr an Optionen in der Anwendung des Systems und mehr Freiheiten in der Planung von OP-Tischen. Ein Mehr an Optionen erhalten Sie außerdem im Bereich der Beinplatten, die vor oder während der OP abklappbar sind und somit mehr Bewegungsfreiheit für das OP-Team oder OP-Geräte zulässt. Die verlängerte Karbon-Platte ermöglicht eine ideale Bildgebung. Dazu lassen sich die Komponenten platzsparend lagern.



Kombinierte Anwendung möglich mit

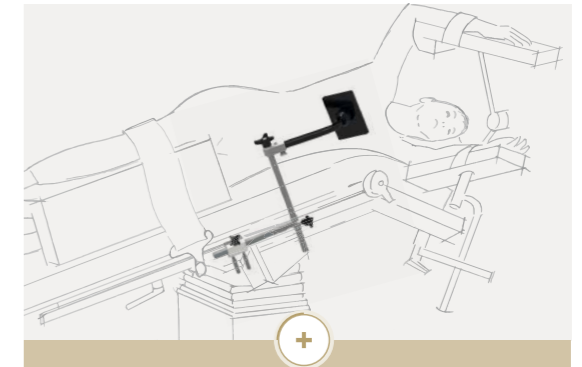
- OP-Grundtischen diverser Hersteller
- Condor RotexTable®
- Condor® RotexShoe

Die Vorteile

- Einsatz an allen OP-Grundtischen bei gleichzeitiger Bewegungsfreiheit
- Einfach und individuell installierbar am OP-Grundtisch
- Gute Übersicht des Systems im Lagerungswagen

Condor® XP-360°

Unsere Seitenstütze Condor® XP-360° ermöglicht Chirurgen eine stetige Selbstkontrolle. Denn er kann während der OP die Stütze individuell einstellen, sodass er ein optimales Röntgenbild erzielt. Dank der Modulbauweise kann Condor® XP-360° rechts oder links mit wenigen Handgriffen problemlos installiert werden. Mittels moderner Einwegpolster werden die Gefahren einer Keimverschleppung auf ein Minimum reduziert. Der Halt des Kugelgelenks erlaubt noch mehr Flexibilität und lässt damit mehr Anpassungsmöglichkeiten zu. Diese Eigenschaften bilden optimale Arbeitsbedingungen für den Operateur.



Kombinierte Anwendung möglich mit

- OP-Tischen mit Normschiene

Die Vorteile

- Optimierte Bildgebung dank röntgen-durchlässiger Materialien
- Erhältlich in zwei unterschiedlichen Größen
- Schnell montierbar und einfache Reinigung

Condor GoldLine®

Präzisionsarbeit im OP ist das A und O – mit den patentierten Wund-Spreizer-Systemen der Condor GoldLine® für die Orthopädie bieten wir Ihnen für Ihre Eingriffe die perfekte Unterstützung, nämlich: OP-Instrumente für die Orthopädie, die sich mit ihren multifunktionalen Einsatzmöglichkeiten gegenüber herkömmlichen Systemen als wesentlich flexibler und effizienter erweisen.

Die Vorteile

Sicher

Stabile und sichere Einstellung des OP-Situs dank Schnellverschlüssen (Einhand-Bedienung)

Anwenderfreundlich

Einfacher, schneller Aufbau

Zuverlässig

Störungsfreies Arbeiten

Flexibel

3D-Einstellung mit Kugelgelenken und individuelle Platzierung der Wundhaken

Praktisch

Verwendung vorhandener Wundhaken

Hochwertig

Transluzente Wundhaken aus Aluminium und spitzebetonte Blatthalter

Effizient

Fachübergreifende Investitionsplanung

Personal kann zielgerichtet eingesetzt und gleichzeitig die Ausbildung gefördert werden

Für eine optimale Tiefenausleuchtung – mit Kaltlicht kombinierbar

Condor GoldLine®

Halswirbelsäule

Als besonders anwenderfreundlich ist das Wund-Spreizer-System Condor GoldLine® im Mini-Set für die Wirbelsäulenchirurgie an der Halswirbelsäule. Dank der 3D-Einstellung der flexiblen Wundhaken lassen sich die Haltearme einzeln barrierefrei und individuell einstellen. Die sichere Fixierung der Wundhaken in den Klammern verhindert eine ungewollte Veränderung der Position der Wundhaken und minimiert somit das Risiko einer Gefäß- oder Nervenverletzung. Dazu sorgt dies für eine deutliche Zeitersparnis, da es nicht nachjustiert werden muss.



Die Vorteile

- Individuelle Platzierung der Wundhaken
- Einsatz spezieller Wundhaken möglich
- Stabile Einstellung für zeitsparendes Arbeiten

Condor GoldLine®

Brustwirbelsäule

Mit der Condor GoldLine® Brustwirbelsäule für den thorakalen Zugang in der Wirbelsäulenchirurgie setzen wir einen neuen Maßstab. Denn dabei handelt es sich um die gelungene Kombination aus Zugvorrichtung und Retraktorsystem. Das Ergebnis: ein Plus an Flexibilität bei gleichzeitig weniger Platzbedarf und reduzierten Kosten. Die Kugelgelenke erleichtern die Arbeit, da die Haltearme ohne Kraftaufwand positioniert werden können. An diesen können Sie spezielle Wundhaken mit den patentierten Blatthaltern mit Spitzebetonung anbringen. Ein System, mit dem Sie sich im OP flexibel aufstellen.



Kombinierte Anwendung möglich mit

- Condor® XP 360°

Die Vorteile

- Präzises Öffnen des Intercostalraums durch Zugvorrichtung
- Reduktion des Platzbedarfs
- Mehr Flexibilität bei der Einstellung des Systems
- Steigerung der Patientensicherheit durch stabile Situseinstellung

Condor GoldLine®

Lendenwirbelsäule

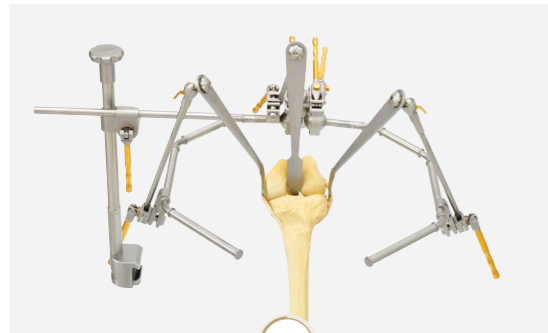
Höchste Qualität, einfache Handhabung und modulare Flexibilität zählen zu den Leistungsmerkmalen des Wund-Spreizer-Systems Condor GoldLine® für die Wirbelsäulenchirurgie an der Lendenwirbelsäule. Die Wundhaken dieses Systems sind den Bedürfnissen der Wirbelsäulenchirurgie angepasst und in allen gängigen Längen erhältlich: von der Form her schmal und flach, gleichzeitig kompromisslos stabil und transluzent. Für eine optimale Ausleuchtung des OP-Situs empfehlen wir den Einsatz von flexiblem Kaltlicht.



Die Vorteile


- Besserer Situs durch spitzebetonte Einstellung
- Optimale Lichtverhältnisse durch die Installation von flexiblem Kaltlicht
- Funktionsgerechtes Design
- Intraoperative Röntgendurchlässigkeit durch transluzente Wundhaken

Condor GoldLine®
Endoprothetik Knie



Kombinierte Anwendung möglich mit

- Condor GoldLine® Knieschiene



Bei der Endoprothetik am Knie wird das Bein häufig durchbewegt, um die Endoprothese optimal einsetzen zu können. Das einfache und flexible Handling des Wund-Spreizer-Systems trägt dank der Kugelgelenke diesem Faktor Rechenschaft. Die schnelle und flexible Positionierung der Knochenhebel garantiert ein barrierefreies Arbeiten und eine schnelle Anpassung des OP-Feldes.

Die Vorteile

- Präziser Einsatz der Endoprothese durch einen flexiblen, offenen Aufbau
- Völlige Beinfreiheit für den Operateur beim Einsatz der Endoprothese
- Kombinationsmöglichkeit mit der Condor GoldLine® Knieschiene

Condor GoldLine®
Knieschiene

Die Vorteile der Knieschiene

- Garantierte Hygiene durch einen sterilen Aufbau, einfache Reinigung und Sterilisation
- Sie ist wiederverwendbar
- Für ein sicheres und stabiles OP-Feld während der Operation.

Condor GoldLine®
Schulter



Das Condor GoldLine® System für die Schulter: Eine effiziente Lösung für die Endoprothetik der Schulter, die eine hohe Stabilität bei gleichzeitiger Bewegungsfreiheit des Armes während der Implantation der Prothesen am Gelenk bietet. Das System ist dafür ausgerichtet, die Wundhaken über lange Zeit mit viel Kraft zu halten. Das Ergebnis: Sie können störungsfrei operieren.

Die Vorteile

- Völlige Bewegungsfreiheit des Armes für ein optimales Arbeiten
- Zusätzlich spezielle Wundhaken für die Schulterchirurgie, z. B. Fukuda-Wundhaken
- Maximale Stabilität, unabhängig von der Lagerung

Condor GoldLine®
Endoprothetik Hüfte



Kombinierte Anwendung möglich mit

- Condor RotexTable®
- Condor® EAS
- Condor® RotexShoe
- Condor® XP 360°

Beinhalterung für 4er-Position zum
Condor GoldLine® Endoprothetik Hüfte



Die Hüftendoprothetik erfordert ein hohes Maß an OP-Vorbereitung. Hier ist die effiziente Unterstützung durch den einfachen, flexiblen und schnellen Aufbau des Wund-Spreizer-Systems Condor GoldLine® für die Endoprothetik an der Hüfte besonders geeignet. Ihre vorhandenen Hohmann-Knochenhebel können Sie fixieren, durch unsere Kugeladapter lassen sie sich individuell einstellen und bleiben zuverlässig in der voreingestellten Position. Dadurch haben Sie die Hände frei und können sich ganz dem Operationsverlauf widmen.

Die Vorteile

- Einfache und effiziente Installation des Systems
- Für jede Lagerung des Patienten geeignet
- Einsatz auch bei Anwendung von Navigationssystemen

Die Lagerung des Beines ist für den sicheren Sitz einer Endoprothese von großer Bedeutung. Die Beinhalterung für die 4er-Position erfüllt diesen Anspruch und ist daher die ideale Ergänzung zum Wund-Spreizer-System Condor GoldLine® Endoprothetik Hüfte. Mit unserem System garantieren wir die exakte Position des Beines in der Beinschale. Diese ist wiederum in sich selbst beweglich gelagert, sodass das Risiko von Druckstellen am Unterschenkel minimiert wird. Ein speziell entwickelter „Niederhalter“ hält das Bein zusätzlich in Position, damit Sie sicher und barrierefrei operieren können.

Die Vorteile

- Exakte Positionierung des Beines mit Kugelgelenk
- Zusätzliche Fixierung mit dem „Niederhalter“
- Druckentlastung durch in sich bewegliche Beinschale

Condor® MedTec – ein Qualitätsversprechen

Condor® MedTec – das sind wir. Ihr Spezialist für chirurgische Instrumente der Medizintechnik mit höchstem Anspruch an Funktion und Qualität. „Expand your possibilities“ – das ist unser Claim, der unseren Anspruch deutlich transportiert und unser Handeln prägt: Wir möchten Ihnen mit unseren Produkten neue Möglichkeiten eröffnen. Möglichkeiten, Ihren eigenen Ist-Stand zu verbessern. Daher gehen wir stets von Ihrer Situation aus und entwickeln auf Basis dessen uns und unsere Produkte für Sie stets weiter. Das Ergebnis: Instrumente mit erstklassigen Funktionen und hilfreiche Innovationen für Ihre Arbeit, mit denen Sie Ihre Herausforderung bei Operationen lösen können. Das ist unser Antrieb, den wir von Beginn an nutzen.

Teil der Condor® Group

Vom Start-up zum erfolgreichen Unternehmen. Als Condor® MedTec sind wir Teil der Condor® Group. Ist diese 1997 als Zwei-Mann-Unternehmen gestartet, so arbeiten heute in der Condor® Group mehr als 40 Mitarbeiter – Qualitätsarbeit made in Germany. Neben der Condor® MedTec GmbH gehört auch die Condor® Custom Solutions GmbH & Co. KG zur Gruppe und ist in den Bereichen Drahterodierttechnik, Frästechnik, Oberflächenveredelung und additive Fertigung zu Hause. Schwerpunkt des Portfolios ist die Herstellung medizintechnischer Produkte – wodurch wir in der Lage sind, innerhalb der Group Präzisionsinstrumente sowie Zubehör für medizinische Operationen konstruieren und produzieren zu können. So erhalten Sie alles aus einer zuverlässigen Hand.




Forschung, Entwicklung und Qualität

Stillstand ist für uns ein Fremdwort. Wir treiben den Ausbau unseres Produktportfolios voran, gehen in den Austausch mit Anwendern und nutzen diese Erkenntnisse zur Optimierung: für wertorientiertes Wachstum. Unsere Patente belegen die umfassenden Innovationsleistungen.

Seit jeher ist die enge Vernetzung mit Wissenschaft und Forschung unsere Kernkompetenz. Wir besitzen in den Bereichen Forschung und Entwicklung ein umfangreiches Netzwerk, mit dem wir seit Jahren zusammenarbeiten. Dazu zählen namhafte Partner wie beispielsweise das Fraunhofer Institut. Dadurch ist uns eine Entwicklungsarbeit möglich, von der Sie profitieren. Nämlich in Form von praktischen Innovationen.

Qualitätssicherung ist bei uns fundamentaler Bestandteil der Geschäftsphilosophie und geht weit über das bloße Erfüllen von Kriterien hinaus. Jeder einzelne Schritt des Fertigungsprozesses erfüllt die von uns vorgegebenen Premium-Standards, und jedes Produkt durchläuft unsere Qualitätskontrolle. Beweise dieses hohen Qualitätsanspruches sind unsere Produkte für unsere Kompetenzbereiche, die bis ins letzte Detail durchdacht sind. Denn sie lassen sich nicht nur einzeln, sondern auch in Kombination anwenden. Das bestimmen Sie aufgrund Ihrer individuellen Situation.

Detailliertere Informationen zu den einzelnen Produkten entnehmen Sie unserem Produktkatalog oder sprechen Sie uns direkt an – wir stehen Ihnen bei allen Belangen jederzeit zur Seite.





Condor® MedTec GmbH

Dr.-Krismann-Str. 15

33154 Salzkotten

Deutschland

Telefon: +49 (0) 52 58 - 99 16-0

Fax: +49 (0) 52 58 - 99 16-16

E-Mail: info@condor-medtec.de

Web: www.condor-medtec.de

Condor® ist ein eingetragenes Warenzeichen der Condor® MedTec GmbH in Deutschland und in anderen Ländern. Alle Rechte vorbehalten, insbesondere für Gebrauchs- und Geschmacksmuster und Patente. Technische Änderungen und Liefermöglichkeiten vorbehalten. Die in diesem Dokument wiedergegebenen Bezeichnungen können Marken sein, deren Benutzung durch Dritte für eigene Zwecke die Rechte der Inhaber verletzen kann.

Stand: 01/2020